

Proveedores








Introducción

Permite gestionar proveedores de la empresa, registrar compras y consultar historial.

1?? Acceso al módulo

- Menú principal → **Proveedores**
- Lista con nombre, contacto, dirección, categoría.
- Podemos ver allí el saldo en caso que tenga, y un botón "pagar" para carga algún pago realizado, ya sea parcial o total.

PROVEEDORES

Nombre	Dirección	Teléfono	Email	Saldo	Acciones
Almaceneros Unidos	Guzman 85			\$12,600.00 	 
Arcor SA				\$0.00	 
Mayorista de almacenes	Pueyrredon 2500	45648563	info@mayorista.com	\$0.00	 

2?? Alta de proveedor

- Clic **Nuevo Proveedor** → completar datos → Guardar

NUEVO PROVEEDOR

Nombre *

Dirección

Teléfono

Email





3?? Modificación y baja

- Editar: seleccionar → **Editar** → Guardar
 - Eliminar: seleccionar → **Eliminar** → Confirmar
- ATENCIÓN: no podrá eliminarse si tiene saldos en Cuenta Corriente.

Revisión #2

Creado 2025-09-13 15:40:45 UTC por Admin

Actualizado 2025-09-15 13:24:32 UTC por Admin