

# Proveedores

- [Proveedores](#)

# Proveedores








## Introducción

Permite gestionar proveedores de la empresa, registrar compras y consultar historial.

## 1?? Acceso al módulo

- Menú principal → **Proveedores**
- Lista con nombre, contacto, dirección, categoría.
- Podemos ver allí el saldo en caso que tenga, y un botón "pagar" para carga algún pago realizado, ya sea parcial o total.

### PROVEEDORES

Nombre	Dirección	Teléfono	Email	Saldo	Acciones
Almaceneros Unidos	Guzman 85			\$12,600.00  Pagar	 Editar  Eliminar
Arcor SA				\$0.00	 Editar  Eliminar
Mayorista de almacenes	Pueyrredon 2500	45648563	info@mayorista.com	\$0.00	 Editar  Eliminar

## 2?? Alta de proveedor

- Clic **Nuevo Proveedor** → completar datos → Guardar

### NUEVO PROVEEDOR

Nombre \*

Dirección

Teléfono

Email

 Guardar

 Cancelar

# 3?? Modificación y baja

- Editar: seleccionar → **Editar** → Guardar
  - Eliminar: seleccionar → **Eliminar** → Confirmar
- ATENCIÓN: no podrá eliminarse si tiene saldos en Cuenta Corriente.